



ОСНОВНО УЧИЛИЩЕ „ХРИСТО БОТЕВ“
с. Лиляк, ул. „Никола Вапцаров“ №6, общ. Търговище
Тел: 06020/2325 email: ou_hb.lil@abv.bg



УТВЪРДИЛ:
д-р Д.Димитров
Кмет на община Търговище


Б Ю Д Ж Е Т


С ТРИМЕСЕЧНО РАЗПРЕДЕЛЕНИЕ


ДЕЛЕГИРАНИ ОТ ДЪРЖАВАТА ДЕЙНОСТИ


Съставил: 
/Г.Георгиева/

Директор: 
/М.Манева/

Гл. Експерт „ФАО“ 
/Е.Михова/

Гл.експерт „Финанси и контрол“ 
/П.Колева/

Директор на дирекция „Хуманитарни дейности“ 
/К.Костов/

Съгласувал: 
/Зам.кмет Р.Матева/

**Бланка стойностни показатели: Приход, Разход и натурални
Начален План - Държавни Дейности**

Община ОУ "Христо Ботев" с.Лилиак	Година 2018	Код на параграф	Име на параграф	Годишен план	Стойност за I-во тримесечие	Стойност за II-ро тримесечие	Стойност за III-то тримесечие	Стойност за IV-то тримесечие
I.Имуществени данъци и неданъчни приходи								
1. Имущественни и др. данъци								
Всичко имуществени данъци								
2. Неданъчни приходи								
Всичко неданъчни приходи								
Общо приходи (1+2)					0	0	0	0
III.Трансфери								
Всичко трансфери								
IV.Временни безлихвени заеми								
Всичко временни безлихвени заеми								
Всичко приходи (I+III+IV)					0	0	0	0
V.Операции с финансови активи и пасиви								
Всичко финансиране на дефицита								
Общо приходи от Държавни Дейности					0	0	0	0

**Стойностни показатели - Разход
Начален План - Държавни Дейности**

Община: ОУ "Христо Ботев" с.Лилиак Година: 2018

Код на параграф	Име на параграф	Годишен план	Стойност за I-во тримесечие	Стойност за II-ро тримесечие	Стойност за III-то тримесечие	Стойност за IV-то тримесечие
Стойностни показатели - Разход						
III. Функция Образование						
322 Неспециализирани училища, без професионални гимназии						
0100	Заплати и възн	198189	59457	49547	39638	49547
0101	заплати и възн	198189	59457	49547	39638	49547
0200	Други възнагр	9819	4770	270	270	4509
0202	за персонала п	1080	270	270	270	270
0205	изплатени суми	8739	4500	0	0	4239
0500	Задължителни	44863	13459	11216	8972	11216
0551	осигурителни в	24182	7255	6045	4836	6046
0552	осигурителни в	7168	2150	1793	1433	1792
0560	здравноосигур	9513	2854	2378	1903	2378
0580	вноски за допъ	4000	1200	1000	800	1000
1000	Издръжка	21749	5647	7025	5566	3511
1011	храна	8834	1622	3586	2567	1059
1013	постелен инвен	780	780	0	0	0

1014	учебни и научн	577	577	0	0	0
1015	материали	423	0	223	200	0
1016	вода, горива и	1000	300	250	200	250
1020	разходи за възн	3511	1053	878	702	878
1030	текущ ремонт	5000	1215	1988	1797	0
1051	командировки и	400	100	100	100	100
1062	разходи за заст	250	0	0	0	250
1098	други разходи,	974	0	0	0	974
1900	Платени данъци	263	263	0	0	0
1981	платени общин	263	263	0	0	0
	Разходи	274883	83596	68058	54446	68783
	Всичко за дейността:	274883	83596	68058	54446	68783
338 Ресурсно подпомагане						
0100	Заплати и възн	3785	1136	946	757	946
0101	заплати и възн	3785	1136	946	757	946
0500	Задължителни	882	265	220	176	221
0551	осигурителни в	538	161	134	108	135
0552	осигурителни в	162	49	41	32	40
0560	здравноосигур	182	55	45	36	46
	Разходи	4667	1401	1166	933	1167
	Всичко за дейността:	4667	1401	1166	933	1167
389 Други дейности по образованието						
0100	Заплати и възн	1058	1058	0	0	0
0101	заплати и възн	1058	1058	0	0	0
0200	Други възнагра	215	215	0	0	0
0205	изплатени суми	215	215	0	0	0
0500	Задължителни	196	196	0	0	0
0551	осигурителни в	145	145	0	0	0
0560	здравноосигур	51	51	0	0	0
1000	Издръжка	2675	2675	0	0	0
1016	вода, горива и	2356	2356	0	0	0
1020	разходи за възн	319	319	0	0	0
1900	Платени данъци	1425	1425	0	0	0
1901	платени държав	1050	1050	0	0	0
1981	платени общин	375	375	0	0	0
	Разходи	5569	5569	0	0	0
	Всичко за дейността:	5569	5569	0	0	0
РЕКАПИТУЛАЦИЯ ЗА ГРУПА						
0100	Заплати и възн	203032	61651	50493	40395	50493
0101	заплати и възн	203032	61651	50493	40395	50493
0200	Други възнагра	10034	4985	270	270	4509
0202	за персонала п	1080	270	270	270	270
0205	изплатени суми	8954	4715	0	0	4239
0500	Задължителни	45941	13920	11436	9148	11437
0551	осигурителни в	24865	7561	6179	4944	6181
0552	осигурителни в	7330	2199	1834	1465	1832
0560	здравноосигур	9746	2960	2423	1939	2424
0580	вноски за допъл	4000	1200	1000	800	1000
1000	Издръжка	24424	8322	7025	5566	3511
1011	храна	8834	1622	3586	2567	1059
1013	постелен инвен	780	780	0	0	0
1014	учебни и научн	577	577	0	0	0
1015	материали	423	0	223	200	0

1016	вода, горива и	3356	2656	250	200	250
1020	разходи за възн	3830	1372	878	702	878
1030	текущ ремонт	5000	1215	1988	1797	0
1051	командировки и	400	100	100	100	100
1062	разходи за зас	250	0	0	0	250
1098	други разходи,	974	0	0	0	974
1900	Платени данъци	1688	1688	0	0	0
1901	платени държав	1050	1050	0	0	0
1981	платени общин	638	638	0	0	0
	Разходи	285119	90566	69224	55379	69950
	Всичко за групата:	285119	90566	69224	55379	69950
РЕКАПИТУЛАЦИЯ ЗА ФУНКЦИЯ III. Функция Образование						
0100	Залплати и възн	203032	61651	50493	40395	50493
0101	заплати и възн	203032	61651	50493	40395	50493
0200	Други възнагра	10034	4985	270	270	4509
0202	за персонала по	1080	270	270	270	270
0205	изплатени суми	8954	4715	0	0	4239
0500	Задължителни	45941	13920	11436	9148	11437
0551	осигурителни в	24865	7561	6179	4944	6181
0552	осигурителни в	7330	2199	1834	1465	1832
0560	здравноосигури	9746	2960	2423	1939	2424
0580	вноски за допъл	4000	1200	1000	800	1000
1000	Издръжка	24424	8322	7025	5566	3511
1011	храна	8834	1622	3586	2567	1059
1013	постелен инвен	780	780	0	0	0
1014	учебни и научн	577	577	0	0	0
1015	материали	423	0	223	200	0
1016	вода, горива и	3356	2656	250	200	250
1020	разходи за възн	3830	1372	878	702	878
1030	текущ ремонт	5000	1215	1988	1797	0
1051	командировки и	400	100	100	100	100
1062	разходи за зас	250	0	0	0	250
1098	други разходи,	974	0	0	0	974
1900	Платени данъци	1688	1688	0	0	0
1901	платени държав	1050	1050	0	0	0
1981	платени общин	638	638	0	0	0
	Разходи	285119	90566	69224	55379	69950
	Всичко за функцията:	285119	90566	69224	55379	69950
	Всичко разходи по бюджета:	285119	90566	69224	55379	69950
РЕЗЕРВ						
	Общо разходи по бюджета:	285119	90566	69224	55379	69950

НАТУРАЛНИ ПОКАЗАТЕЛИ	Параграф	към 01.01.	към 31.12.
Стойностни показатели - Разход			
III. Функция Образование			
322 Неспециализирани училища, без професионални гимназии			
0100	ЩАТНИ БР	15,50	15,50
0111	В Т.Ч. ПО ТРУД	15,50	15,50

6000	БРОЙ УЧЕНИЦ	92,00	92,00
8700	ЧИСЛЕНОСТ Н	2,00	2,00
Всичко за дейността:		15,50	15,50
389 Други дейности по образованието			
0100	ЩАТНИ БФ	1,00	1,00
0111	В Т.Ч. ПО ТРУД	1,00	1,00
Всичко за дейността:		1,00	1,00
РЕКАПИТУЛАЦИЯ ЗА ГРУПА			
0100	ЩАТНИ БФ	16,50	16,50
0111	В Т.Ч. ПО ТРУД	16,50	16,50
6000	БРОЙ УЧЕНИЦ	92,00	92,00
8700	ЧИСЛЕНОСТ Н	2,00	2,00
Всичко за групата:		16,50	16,50
РЕКАПИТУЛАЦИЯ ЗА ФУНКЦИЯ III. Функция Образование			
0100	ЩАТНИ БФ	16,50	16,50
0111	В Т.Ч. ПО ТРУД	16,50	16,50
6000	БРОЙ УЧЕНИЦ	92,00	92,00
8700	ЧИСЛЕНОСТ Н	2,00	2,00
Всичко за функцията:		16,50	16,50
Всичко за бюджета:		16,50	16,50